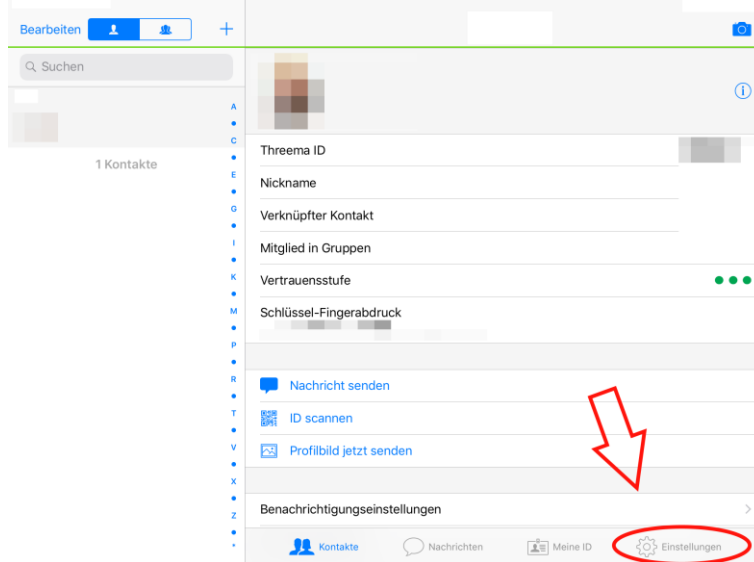


Damit Ihre Threema®-Kontakte automatisch synchronisiert werden, müssen folgende Einstellungen auf Ihrem Smartphone / Tablet vorgenommen werden:

1) In der Threema®-App selbst

a. Threema®-App öffnen und auf Einstellungen klicken



b. Menüpunkt Privatsphäre öffnen

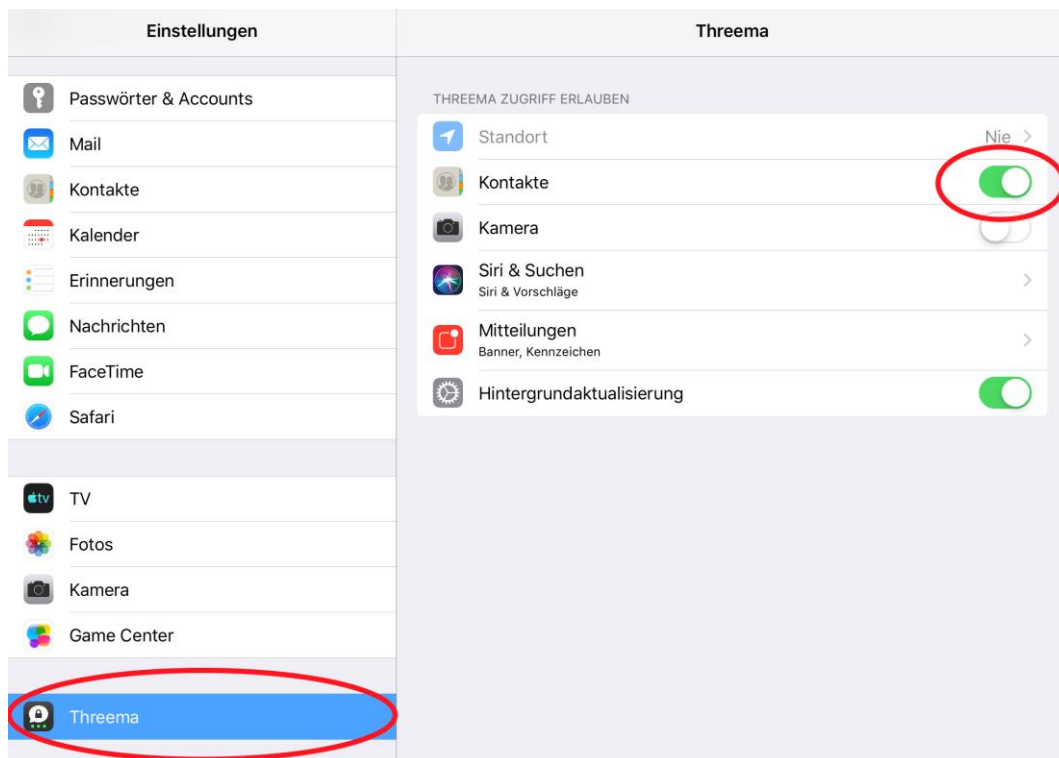


c. "Kontakte synchronisieren" aktivieren



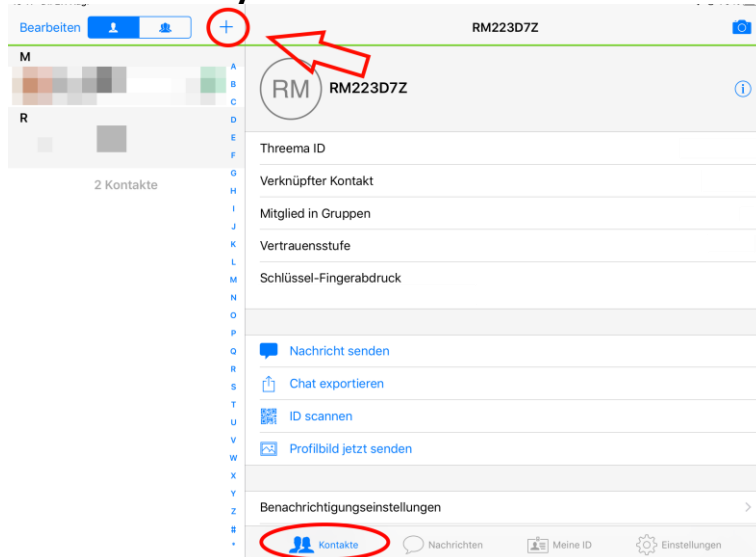
2) In den Einstellungen des Smartphones / Tablets

- a. Threema® Einstellungen auswählen
- b. Zugriff auf Kontakte erlauben



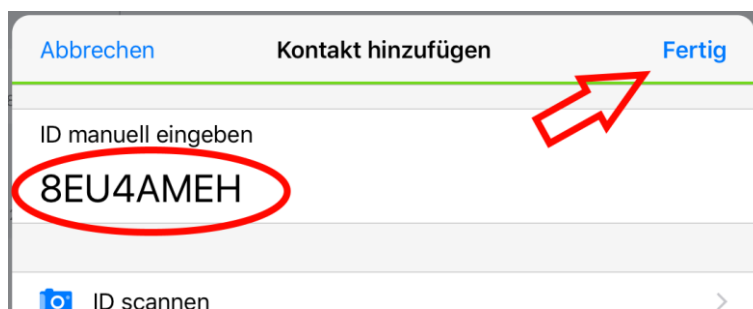
Alternativ können Sie uns direkt über unsere Threema®-IDs zu Ihren Kontakten hinzufügen:

- 1) Threema® App öffnen und auf **Kontakte** klicken
- 2) Dort auf das **"+" Symbol** klicken



- 3) Unter dem Punkt **"ID manuell eingeben"** eine unserer IDs eingeben und mit **"Fertig"** bestätigen

Rathaus Apotheke Rutesheim RM223D7Z,
Markt Apotheke Weissach-Flacht 8EU4AMEH



- 4) Kontakt sichern



Bei Fragen oder Problemen rufen Sie uns einfach an. Wir helfen Ihnen gerne!